



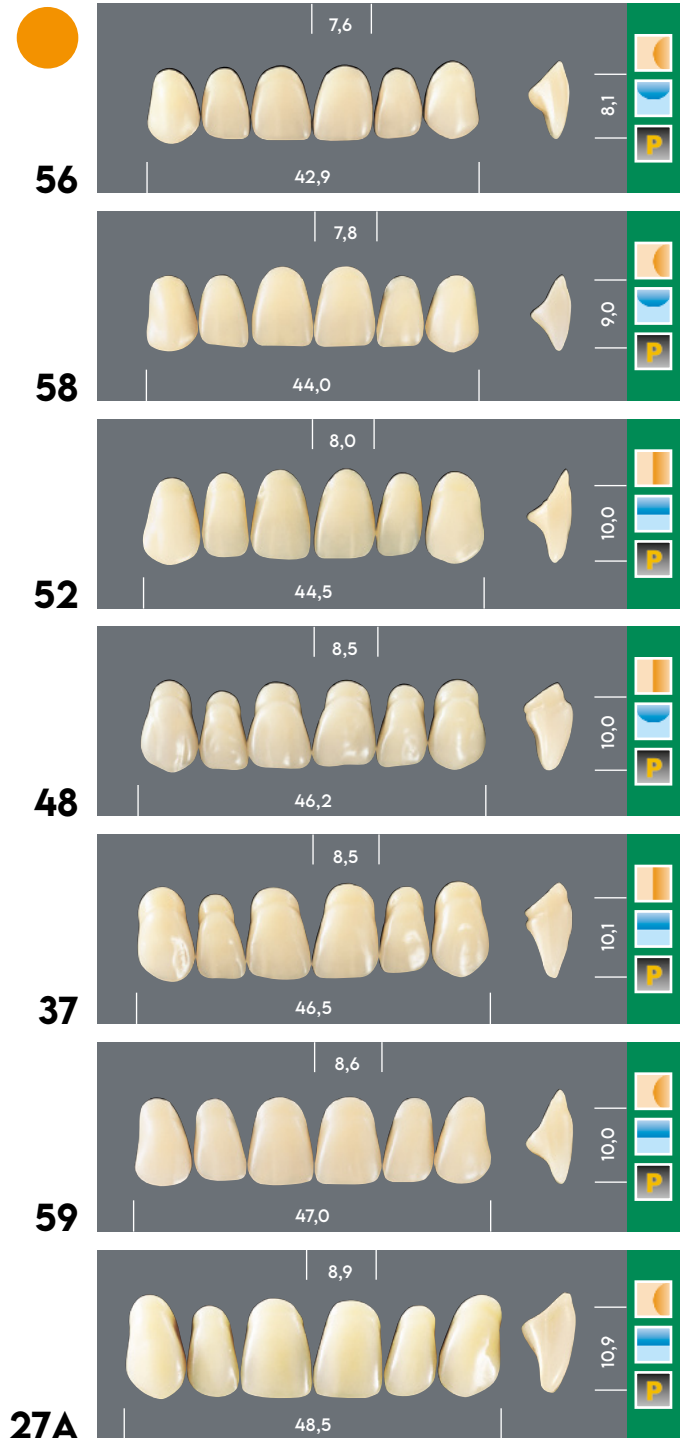
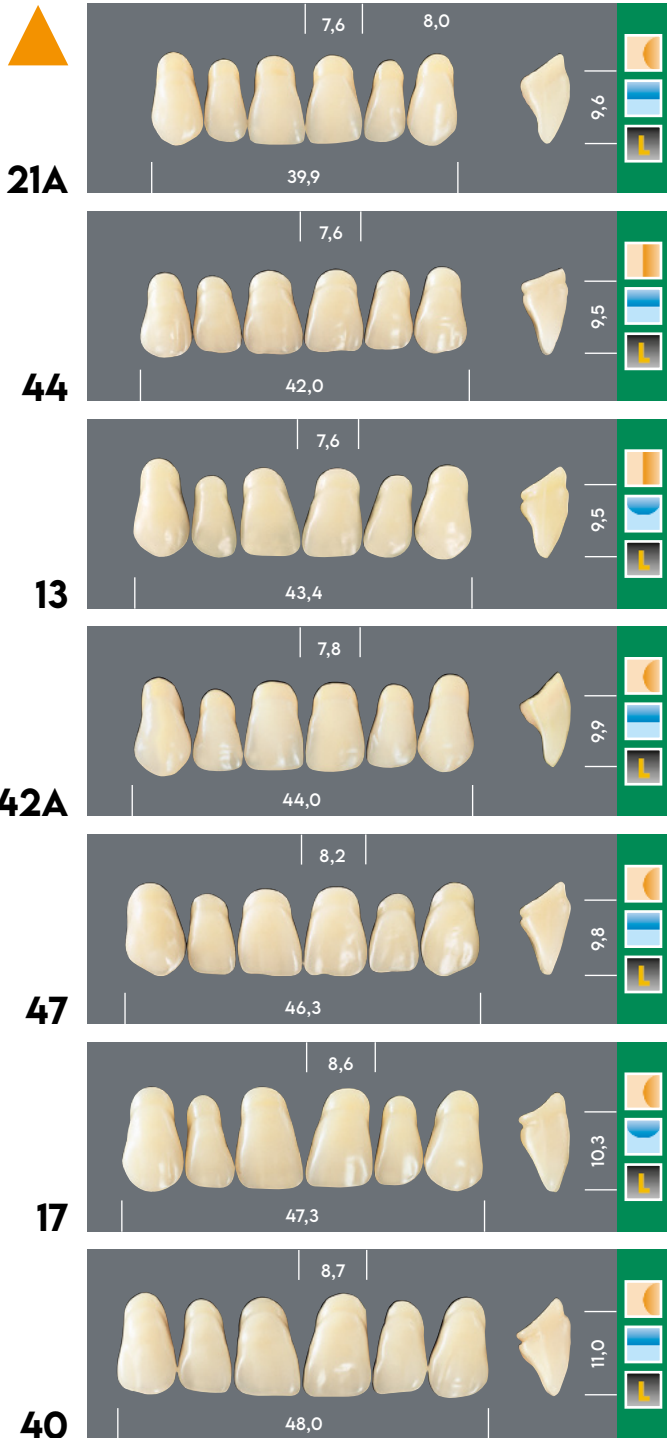
MAJOR



# MAJOR PLUS

MOULD CHART

# UPPER ANTERIORS



## STRUCTURE PROFILE

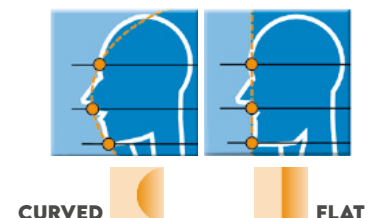
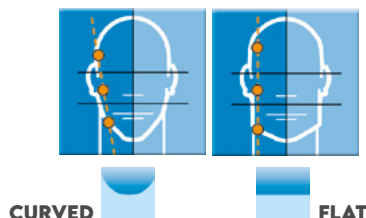
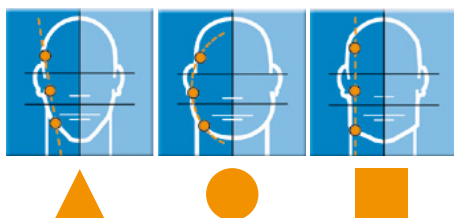
GESICHTSFORM • STRUCTURE • ESTRUCTURAS  
 • CONFORMAZIONE • UDFORMING • MALLI •  
 МОРФІН • CONFORMATIE • CONFORMAÇÃO •  
 FORM

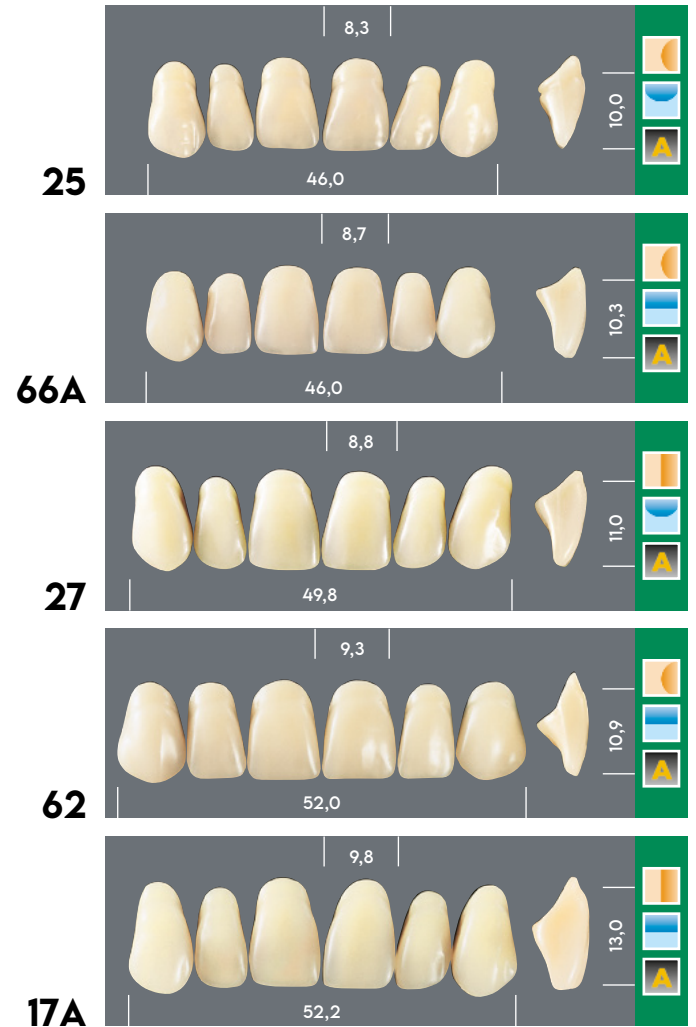
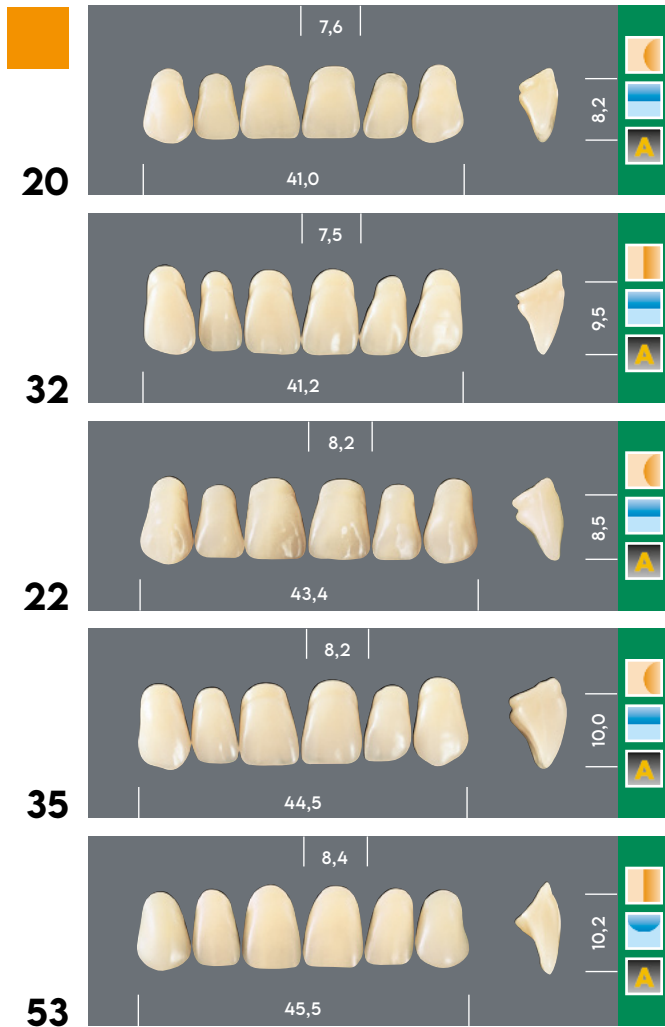
## MESIO-DISTAL PROFILE

PROFIL MESIO DISTAL • PROFIL MESIO-DISTAL  
 • PERFILE MESIO-DISTAL • PROFILO MESIO-  
 DISTALE • MESIO DISTALPROFIL • MESIO-  
 DISTAALINENPROFILI • ΟΨΗ MESIO-DISTAL •  
 PROFIEL MESIO-DISTAL • PERFIL MESIO-DISTAL  
 • MESIO-DISTALPROFIL

## LATERAL PROFILE

PROFIL LATERAL • PROFIL LATERAL • PERFIL  
 LATERAL • PROFILO LATERALE • SIDOPROFIL  
 • СИЛУПРОФИЛИ • ΠΛΑΓΙΑ ΟΨΗ • ZIJPROFIEL •  
 PERFIL LATERAL • SIDOPROFIL





## CHOISE SYSTEM IN RELATION TO THE SIZE

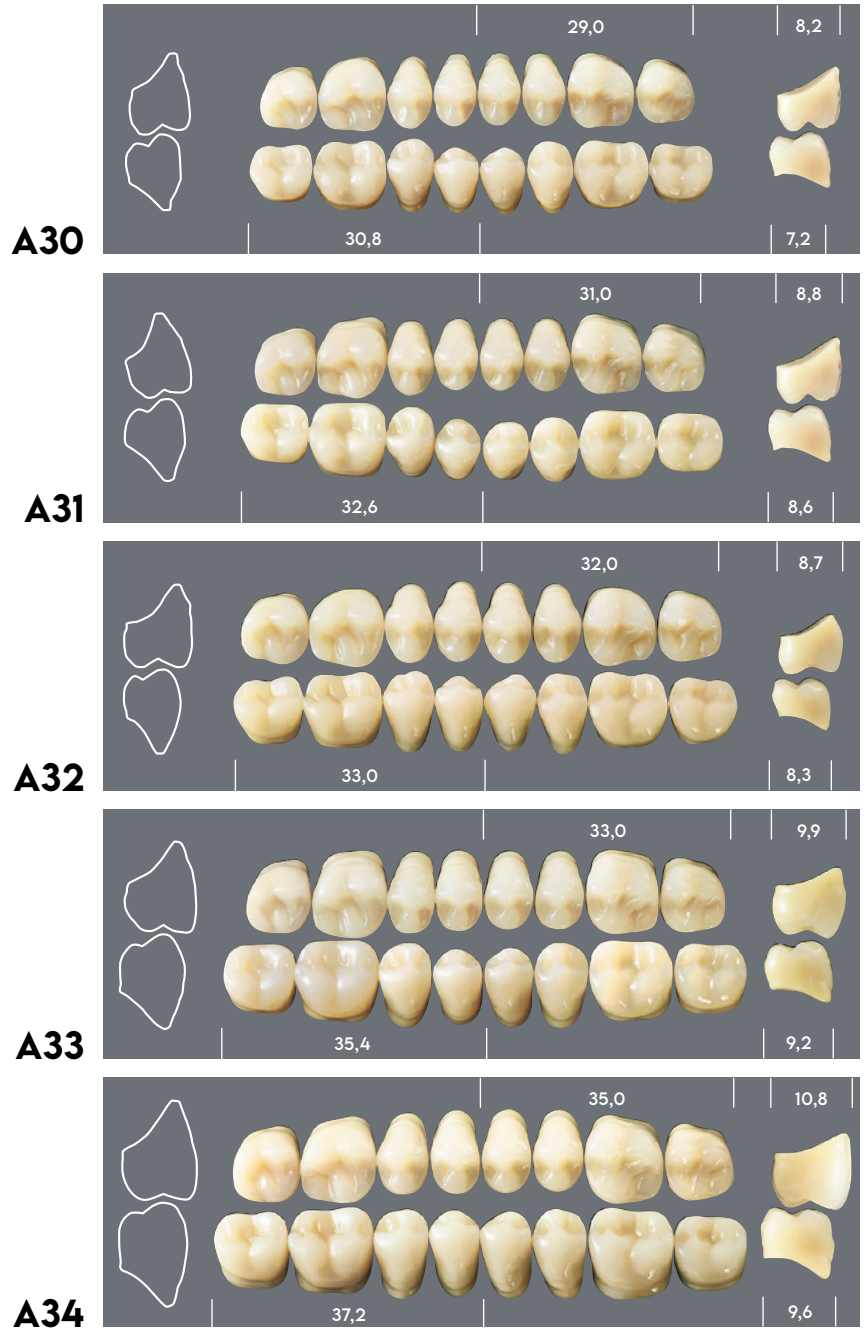
AUSWAHLSYSTEM NACH DEM KÖRPERBAU  
 SYSTEME DE CHOIX EN RELATION A LA TAILLE  
 METODO DE ELECCION EN BASE A LA COMPLEXION FISICA  
 MISURAZIONE IN BASE ALLA CORPORATURA  
 MÅLING EFTER KROPSBYGNINGEN  
 MITOITUS RUUMIINRAKENTEEN PERUSTEELLA  
 ΜΕΤΡΗΣΗ ΒΑΣΕΙ ΣΩΜΑΤΙΚΗΣ ΔΙΑΠΛΑΣΗΣ  
 MĒTINGEN OP BASIS VAN LICHAAMSSPECIFIEKE VORMEN  
 MEDIÇÃO SEGUNDO A ESTATURA  
 MÄTNING PÅ BASIS AV KROPPSBYGGNAD



# ANATOMIC POSTERIOR

Anatomic moulds present an accentuated cuspidal inclination (between 23° and 25°). The morphology of anatomic moulds shows permanently "in touch" surfaces with a consequent decrease of lateral thrust and an increased prosthesis stability.

The natural appearance of the tooth, characterized by deep sulcuses, enables a better mastication and give the prosthesis a higher mimetic value.



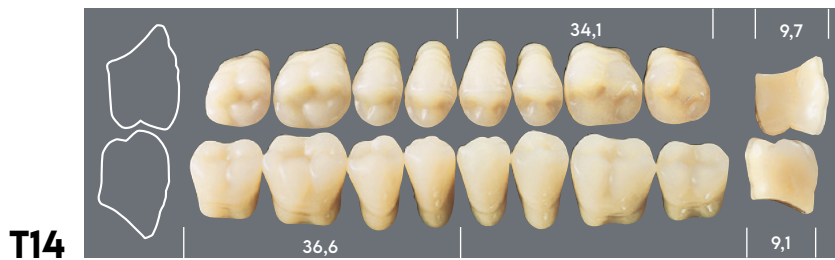
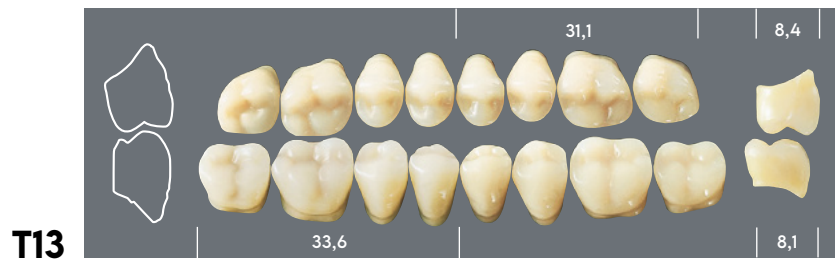
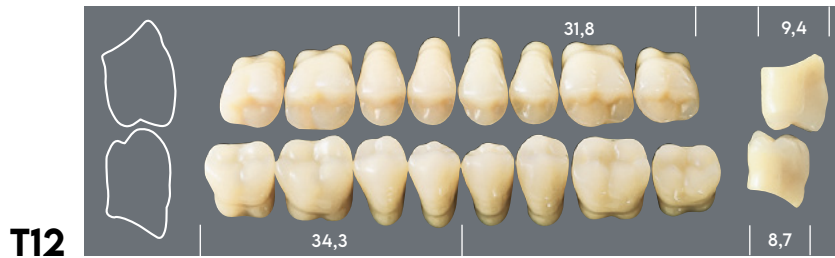
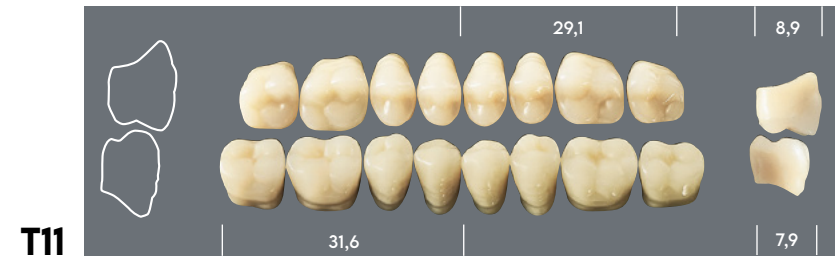
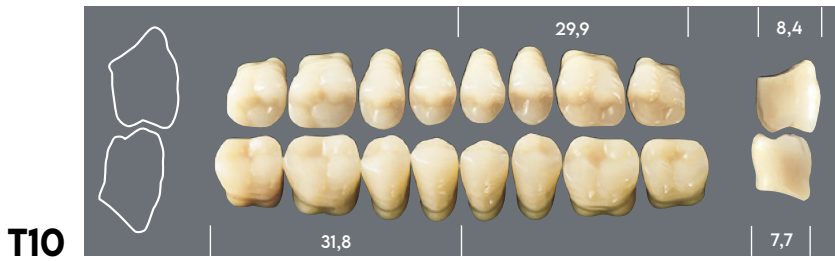
**SALE FORMAT - VEKAUFSFORMAT -  
CONDITIONNEMENT - SE SUMINISTRA EN -  
FORMATO DI VENDITA**

A1 - D4	T2011	Anterior Set	x6
	T2012 T2062	Posterior Set	x8



# TECHNICAL POSTERIORIORS

Technical moulds are designed with a balanced occluding plan following specific geometrical rules.  
The tooth has a cuspidal inclination of 20°.



# MAJOR PLUS HA

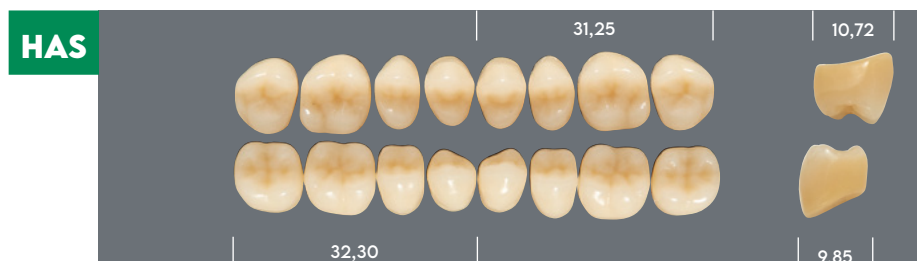
Major Plus HA multi-layer acrylic teeth are the latest result of our researches on anatomic occlusal planes. The natural and anatomic shapes of Major Plus HA have been designed to meet the requirements of the most innovative prosthetic techniques.

Major Plus HA teeth allows dental technicians a very easy mounting procedure and integration with both natural and artificial teeth, thanks to the high functionality of the

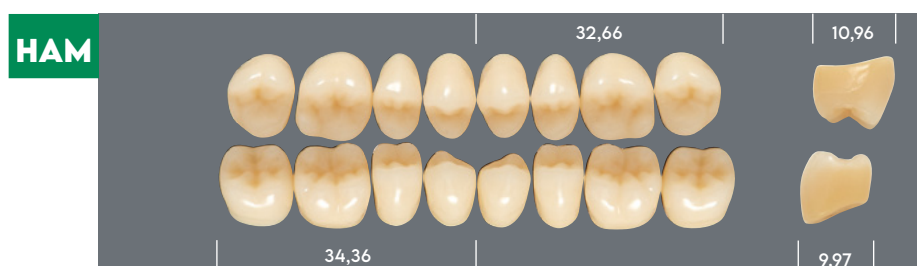
occlusal profiles with a 25° cuspidal inclination. Major Plus HA teeth have been specifically developed to achieve the highest aesthetic results: the new three posterior moulds (HAS - small, HAM - medium, HAL - large) are perfectly integrating with the MAJOR PLUS teeth range available on the market.

MAJOR Plus HA teeth, available in A1-D4 shades, can be combined with any of the Major Plus anterior moulds.

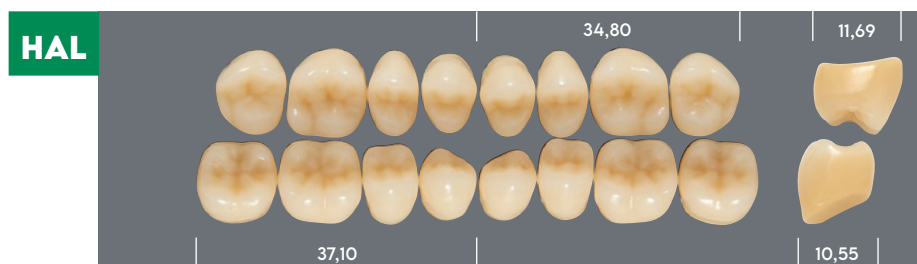
## HAS SMALL



## HAM MEDIUM



## HAL LARGE



### DEUTSCH

#### MAJOR PLUS HA

Die Major Plus HA, Multilayer Kunststoffzähne, eine Evolution der Erforschung anatomischer Kauflächen, um den modernen und immer höheren Anforderungen im prothetischen Bereich gerecht zu werden.

Major Plus HA garantiert dem Anwender eine extrem einfache Aufstellung dank der hohen Funktionalität der 25° Höckerneigungsprofile.

Entwickelt, um dem höchsten ästhetischen Standard zu entsprechen.

Drei neue Backenzahnformen: HAS - small, HAM - medium, HAL - large, erweitern das bereits am Markt verfügbare Angebot an Backenzahnformen.

Kombinierbar mit allen Major Plus-Frontzahnformen.

Verfügbar in der Farbskala A1-D4.

### FRANÇAIS

#### MAJOR PLUS HA

Les dents Major Plus HA en résine multicouche, évolution de la recherche des plans occlusaux anatomiques, répondent à l'exigence du secteur de la prothèse moderne.

Les dents Major Plus HA garantissent au technicien dentaire, un montage des dents extrêmement facile, grâce à leur inclinaison cuspidale de 25°.

Développées pour répondre au plus haut standard esthétique revendiqué.

Trois nouvelles formes postérieures HAS - small, HAM - medium, HAL - large, enrichissent la gamme de dents déjà disponibles sur le marché.

Appropriées avec toutes les formes antérieures Major Plus.

Disponibles dans les teintes A1-D4.

### ESPAÑOL

#### MAJOR PLUS HA

Major Plus HA, dientes artificiales multicapas en resina, son la evolución de la investigación de los planos oclusales anatómicos para satisfacer las modernas exigencias protésicas.

Major Plus HA garantiza al técnico una elevada facilidad de montaje, con dientes naturales y artificiales, gracias a la alta funcionalidad de los perfiles con inclinación cuspidal de 25° grados proyectados para alcanzar elevados estándares estéticos.

Tres nuevas formas posteriores, HA pequeña, HAM mediana, HAL grande, enriquecen la gama de los dientes presentes en el mercado.

Combinaciones posibles con todas las formas anteriores Major Plus.

Disponible en coloración A1-D4

### ITALIANO

#### MAJOR PLUS HA

I Major Plus HA, denti artificiali multistrato in resina, sono l'evoluzione nella ricerca dei piani occlusali di tipo anatomico, creati per soddisfare le moderne esigenze in campo protesico.

I Major Plus HA garantiscono all'operatore un'elevata facilità di montaggio, con denti naturali ed artificiali, grazie all'estetica e all'alta funzionalità dei profili ad inclinazione cuspidale di 25°.

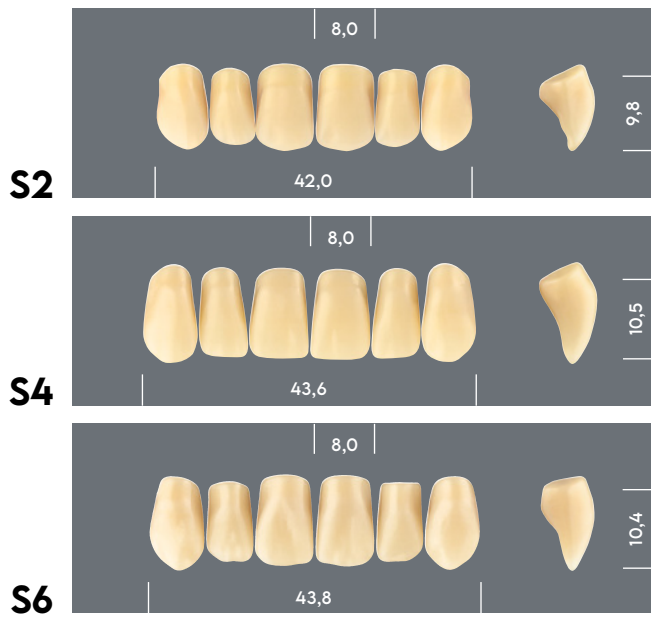
Tre nuove forme posteriori, HAS - small, HAM - medium, HAL - large, arricchiscono la gamma di denti presenti sul mercato

Combinazioni possibili con tutte le forme anteriori Major Plus.

Colorazione A1-D4.

# UPPER ANTERIORS

## SMALL ANTERIORS



## LARGE ANTERIORS



## MEDIUM ANTERIORS



## ANTERIORS MOULDS




# WFA POSTERIOR



The new MAJOR PLUS COMP WFA tooth follows the mounting philosophy according to Prof. Albert Gerber, the palatal cusp of the upper 5th, 6th and 7th tooth occludes in the respective fossa of the lower 5th, 6th and 7th tooth; in the 4th tooth this occlusion is reversed, the vestibular cusp of the lower tooth occludes in the fossa of the upper 4th tooth. The term WFA (Wide Functional Area) indicates the type of occlusion done during the mastication, when not only one point of contact is affected but a large functional area of around 2 mm.

The occlusal tables respect the concept mortar and pestle. The wide fossa allows a large spectrum of occlusal contacts without interferences. MAJOR PLUS COMP WFA teeth have such an high precision to reduce to the minimum any possible selective grinding made by the operator.

## 3D-ENGINEERED MOULDS



# COMBINATION CHART

SYNTHETIC POLYMER TEETH FOR DENTAL PROSTHESIS. ANTERIORS AND POSTERIOR.

ARTIKULATIONS-TABELLE - TABLEAU D'ARTICULATION - TABLA DE ARTICULACION - TABELLA DI ARTICOLAZIONE - OVERSICHT OVER ARTIKULATION - ΠΡΟΤΥΠΑΥΛΟΚΚΟ - ΠΙΝΑΚΑΣ ΑΡΘΡΩΣΕΩΝ - ARTICULATIETABEL - TABELA DE ARTICULAÇÃO - TABELL ÖVER LEDRÖRELSE											
ANTERIORS		POSTERIOR				ANTERIORS		POSTERIOR			
UPPER	LOWER	A	HA	T	WFA	UPPER	LOWER	A	HA	T	WFA
21A	03 • 00	A30	HAS	T11	WS	35	06 • 053	A32 • A33	HAS • HAM	T10 • T13	WS • WM
44	0/4 • 0/5	A31	HAS • HAM	T13	WS	53	053 • 06	A31 • A32	HAM	T13	WS • WM
13	05 • 06	A31 • A32	HAS • HAM	T13	WM	25	08 • 053	A32 • A33	HAM	T10 • T13	WM
42A	05 • 06	A31 • A32	HAS • HAM	T13	WM	66A	05 • 08	A32 • A33	HAM • HAL	T12 • T13	WM • WL
47	0/8 • 0/10	A33	HAM	T12 • T13	WM • WL	27	010 • 011	A33 • A34	HAL	T12 • T14	WL
17	08 • 010	A33	HAM	T12 • T13	WM • WL	62	011 • 012	A33 • A34	HAL	T12 • T14	WL
40	010 • 011	T12	HAM • HAL	A33 • A34	WL	17A	010 • 011	A34	HAL	T14	WL
56	00 • 04	A30 • A31	HAS • HAM	T13 • T11	WS	S2	L1	A30•A31•A32•A33	HAS	T10 • T11•T13	WS • WM
58	05 • 053	A31 • A32	HAS • HAM	T13 • T11	WS	S4	L1 • L3	A31•A32•A33	HAS • HAM	T11 • T12 • T13	WS • WM
52	053 • 06	A33	HAS • HAM	T10	WS • WM	S6	L1 • L3	A33	HAM	T12 • T13	WM
48	06 • 08	A33	HAM	T10 • T13	WM	M2	L1	A32 • A33	HAM	T11 • T12 • T13	WS • WM
37	08 • 010	A33 • A34	HAM • HAL	T12 • T13	WM • WL	M4	L7	A33	HAM	T12 • T13	WM
59	053 • 08	A33	HAM • HAL	T10 • T13	WM • WL	M6	L3	A33	HAM	T13	WM
27A	012 • 010	A33 • A34	HAM • HAL	T12 • T14	WL	M8	L3 • L7	A33 • A34	HAM • HAL	T13 • T14	WM • WL
20	03 • 04	A30	HAS	T11	WS	B2	L7 • L5	A33 • A34	HAL	T13 • T14	WL
32	00 • 05	A31	HAS	T11 • T13	WS	B4	L5	A33 • A34	HAL	T13 • T14	WL
22	05 • 053	A31 • A32	HAS • HAM	T13	WS	B6	L5	A33 • A34	HAL	T13 • T14	WL

Upper and lower anterior teeth.

HA - A - Anatomic posterior teeth. T - Technical posterior teeth.

WFA - Wide functional area posterior teeth



## EN

### SYNTHETIC POLYMER TEETH FOR DENTAL PROTHESIS

- Store in a clean, dry place away from light.
- To ensure optimum bonding to the denture base resin, grind teeth on the cervix prior to setting up, remove wax and degrease with a methyl methacrylate monomer.
- Direct the patient to adopt daily hygiene protocols, suggest him to avoid excessive brushing which could cause abrasive wear, and not to immerse in alkalies, acids or other substances that can damage acrylic materials.
- This product does not contain substances classified as hazardous conforming to Directive 67/548/EEC and subsequent amendments. Consequently, no Material Safety Data Sheet is available.
- Grinding of the teeth generates dust which is classified as "not otherwise classifiable" Do not inhale. Use appropriate protection. TLV/TWA applies.
- Dispose conforming to local law. Product and packing materials are not listed in the Hazardous Waste Inventory as per C.D. 91/689/EEC (14). Patient-contacted materials are at infection risk even for disposal purposes (EU Hazardous Waste Inventory No. 180103).
- Available in the following shade guides: A1-D4.

## DE

### KUNSTSTOFFZÄHNE AUS METHACRYLAT FÜR PROTHETIK

- Trocken, sauber und lichtgeschützt lagern.
- Für eine bessere Verbindung mit dem Prothesenkunststoff sollten an den Zähnen Retensionen angebracht werden. Nach dem Entfernen des Wachses Zähne mit Monomer entfetten.
- Hygienehinweise: Für die tägliche Hygiene sollten die Patienten darauf hingewiesen werden, daß ein übertriebener Gebrauch der Zahnbürste zu einem Abrieb führen kann. Ein Kontakt der Prothese mit alkalischen, säurehaltigen oder anderen aggressiven Substanzen ist zu vermeiden.
- Gemäß Vorschrift 67/548/EEC und der nachfolgenden Änderungen enthält das Produkt keine gefährlichen Substanzen. Aus diesem Grund liegt kein Sicherheitsdatenblatt bezüglich des Materials bei.
- Bei der Feinbearbeitung entsteht Staub, welcher jedoch als "nicht besonders klassifizierbar" eingestuft wird. Trotzdem sollten geeignete Sicherheitsvorrichtungen benutzt werden. Verwendung von TLV/TWA. Staub nicht einatmen.
- Entsorgungshinweise: Weder das Material noch die Verpackung sind im Katalog für gefährliche Abfallstoffe C.D. 91/689/EEC (14) aufgeführt. Nach dem Kontakt mit Patienten besteht die Gefahr einer Infektion und muß laut Europäischem Katalog für gefährliche Abfallstoffe Nr.180103 entsorgt werden. Außerdem sind die regionalen Vorschriften zu beachten.
- In folgenden Farbabstufungen lieferbar: A1-D4.

## FR

### DENTS EN POLYMERES SYNTHETIQUE POUR PROTHESES

- A conserver dans un endroit sec, propre et à l'abri de la lumière.
- Pour garantir l'adhésion de la résine de base, meuler les dents au collet avant montage et dégraisser à l'aide de monomère de méthylméthacrylate après élimination de la cire.
- Conseiller au patient d'adopter des règles d'hygiène quotidienne, de ne pas brosser exagérément afin d'éviter l'usure due à l'abrasion et de ne pas plonger l'appareil dans des solutions alcalines, acides ou autres substance agressives pour les matériaux acryliques.
- Ce produit ne contient aucune substance dangereuse aux termes de la directive 67/548/EEC et révisions suivantes. De ce fait, aucune fiche de Sécurité matériaux n'est jointe au produit.
- L'opération de finition génère des poussières classifiées comme "non autrement classifiables". Ne pas respirer, utiliser les protections appropriées; l'on applique TLV/TWA.
- Eliminer comme des déchets conformément à la législation locale. Le matériau et les emballages ne sont pas repris au catalogue des déchets dangereux C.D. 91/689/EEC (14). Après contact avec le patient, les matériaux sont considérés comme pouvant présenter des risques d'infection, même pour ce qui est de leur élimination (catalogue européen des déchets dangereux n° 180103).
- Disponible en teintiers: A1-D4.

## ES

### DIENTES DE POLIMERO SINTETICO PARA PROTESIS DENTALES

- Conservar en un lugar seco, limpio y reparado de la luz.
- Para una mejor adhesión al polímero para base de prótesis, fresar el talón de la pieza antes del montaje y desgrasar con monómero de metilmetacrilato después de la eliminación de la cera.
- Concienciar al paciente para que adopte las medidas cotidianas necesarias de higiene, para que no cepille excesivamente evitando de este modo el desgaste por abrasión y para que no sumerja en álcali, ácidos y otras sustancias agresivas para los materiales acrílicos.
- Este producto no contiene sustancias peligrosas según la directiva 67/548/EEC y revisiones sucesivas. Por lo tanto, no se suministra una Ficha de Seguridad Materiales.
- El acabado genera polvo clasificado como "no clasificables de otra manera". No inhalar; utilizar protecciones adecuadas; se aplican TLV/TWA.
- Eliminar como desechos, siguiendo siempre las leyes locales. El material y los embalajes no están detallados en el Catálogo de los Desechos Peligrosos C.D. 91/689/EEC (14). Después del contacto con el paciente, los materiales están sujetos a riesgo de infección incluso por lo que respecta a la eliminación (Catálogo Europeo de los Desechos Peligrosos n. 180103).
- Disponible en las guías de colores: A1-D4.

## IT

### DENTI IN POLIMERO SINTETICO PER PROTESI DENTALI

- Conservare in luogo asciutto, pulito e protetto dalla luce.
- Per assicurare la migliore adesione al polimero per basi di protesi, abrader e denti al colletto prima del montaggio e sgrassare con monomero di metil metacrilato dopo l'eliminazione della cera.
- Istruire il paziente ad adottare i protocolli quotidiani di igiene, a non spazzolare eccessivamente per evitare il consumo da abrasione e a non immergere in alcali, acidi o altre sostanze aggressive per materiali acrilici.
- Questo prodotto non contiene sostanze pericolose secondo la direttiva 67/548/EEC e successive revisioni. Pertanto non è fornita una Scheda di Sicurezza Materiali.
- La finitura genera polveri classificate come "non altrimenti classificabili". Non inalare; impiegare protezioni appropriate; si applicano TLV/TWA.
- Smaltire come rifiuti sempre seguendo le leggi locali. Il materiale e gli imballaggi non sono elencati nel Catalogo dei Rifiuti Pericolosi C.D. 91/689/EEC (14). Dopo il contatto con il paziente, i materiali sono a rischio di infezione anche ai fini dello smaltimento (Catalogo Europeo dei Rifiuti Pericolosi n. 180103).
- Disponibile nelle scale colori: A1-D4.

## DK

### TÆNDER AF SYNTETISK POLYMER TIL PROTESER

- Skal opbevares på et tørt, rent sted og ikke udsættes for sollys.
- Protesunderlagene klæber bedst fast til polymeren, hvis man sliber tænderne og affædter med methylmethacrylmonomer før påmontering og efter voksjerning.
- Informér patienten om anvendelse af de daglige hygiejneprotokoller og gør opmærksom på, at slid kun undgås ved ikke at børste for meget og undlade dypning i syreholdige alkaliske stoffer eller andre stærke midler.
- Dette produkt indeholder ikke farlige stoffer i henhold til direktiv 67/548 EØF og følgende. Derfor findes der ikke et Material sikkerheds kort.
- Overfladebehandlingen fremkaldt støvpartikler, der betegnes som "ikke på anden vis klassificerbare". Undgå indånding, anvend passende beskyttelsesmidler, TLV/TWA kan benyttes.
- Bortskaffelse som affald i overensstemmelse med lokal lovgivning. Materialet og emballagen er ikke opgivet på listen over farligt affald. C.D. 91/689/EEC (14). Efter kontakt med patienten er materialerne udsat for infektionsrisiko, også hvad angår bortskaffelse (Europæisk Liste over Farligt Affald nr. 180103).
- Findes i følgende farveskalaer: A1-D4.

## FI

### SYNTEETTISESTÄ POLYMEERISTÄ TEHDYT HAMPAAT HAMMASPROTEESEJA VARTEN

- Säilytettävä kuivassa, puhtaassa ja valolta suojatussa paikassa.
- Jotta proteesipohjat saataisiin kiinnittymään mahdollisimman hyvin polymeeriin, ennen asentunutta ja vahan poiston jälkeen, hampaat tulee hioa ja rasva tulee poistaa metyylimetakrylaattimonomeerilla.
- Potilasta on opetettava suorittamaan oikein hampaiden päivittäinen puhdistusohjelma, sekä häntä on varoitettava harjaamasta hampaita liikaa niiden liiallisen kulumisen ehkäisemiseksi, sekä varoitettava uottamasta hampaista emäksiseen aineeseen, haappaon tai muihin vahingoittaviin aineisiin.
- Tämä tuote ei sisällä vaarallisia tai direktiivissä 67/548/EEC tai sitä seuraavissa direktiiveissä mainittuja vaarallisia aineita. Näin ollen tuotteessa ei ole Valmistusaineiden Turvallisuusmerkkiä.
- Viimeistelykäsitellyssä syntyy "muuten luokittelemattomia" pölyaineita. Pölyaineita ei saa päästää hengityskanaviin, on käytettävä tarkoituksleen sopivia suojuksia sekä sovelletaan TLV/TWA.
- Tuotteiden aiheuttamiin jätteisiin sovelletaan paikallisia jätehuoltolakeja. Valmistusaine tai pakkauskaset eivät kuulu Vaarallisten Jätteiden luettelossa C.D. 91/689/EEC (14) mainittuihin aineisiin. Kun aineet ovat joutuneet kosketuksiin potilaan kanssa, aineet voivat aiheuttaa tartuntavaaran myös jätehuollon kannalta katsottuna (Euroopan Vaarallisten Jätteiden luettelo, n. 180103).
- Saatavissa värikskalloissa: A1-D4.

## EL

### ΔΟΝΤΙΑ ΑΠΟ ΣΥΝΘΕΤΙΚΟ ΠΟΛΥΜΕΡΟΣ ΠΙΑ ΟΔΟΝΤΟΣΤΟΙΧΙΩΣ

- Διαφωκμίστε σε χώρο στεγνό, καθαρό και σκοτεινό
- Για την εξασφάλιση της πρόσφυσης με το ακρυλικό, τρίψτε τα δόντια και απολυμώστε με μονομερές μεθασκρυλικού μεθυλακόλου πριν το μονοβήματα και μετά την αποκόλληση.
- Συμβουλέστε τον ασθενή να εισαχθεί τις αρχές της καθημερινής υγιεινής, να μην βουρτσίζει υπερβολικό μεθασκρυλικού μεθυλακόλου πριν το μονοβήματα και να μην τα βουρτίζει σε αλκάλια, άλλες διαβρωτικές ουσίες και οξέα.
- Το προϊόν αυτό δεν περιέχει ουσίες επικίνδυνες σύμφωνα με την οδηγία 67/548 EEC. Κατά συνέπεια δεν διατίθεται Δελτίο ασφαλείας γλυκού.
- Τα τροχίζόμενα δόντια παράγουν σκόνης που προσδιορίζονται ως "όχι δ ασφορική ταξινόμησης". Μην εισπνεύστε. Χρησιμοποιήστε κατάλληλη προστασία. Εφαρμόζονται οι κανόνες TLV/TWA
- Καταστρέψτε το υπολείμμα του προϊόντος σύμφωνα με τους τοπικούς κανονισμούς. Το προϊόν κα. η συσκευασία του δεν περιέχονται στην κατάσταση Επικίνδυνων απορριμμάτων C.D. 91/689/EEC (14). Υπάρχει κίνδυνος μόλυνσης αν το προϊόν έχει έρθει σε επαφή με ασθενή και είναι αποχρωματική η κατεστραφη του σύμφωνα με την οδηγία (ευρωπαϊκή καταγραφή των επικίνδυνων γλυκών) N. 180103).
- Διατίθεται στα χρωματολόγια. A1-D4

## NL

### TANDEN VAN SYNTHETISCHE POLYMEER VOOR GEBITSPROTHESEN

- Op een droge, schone en donkere plaats bewaren.
- Voor een optimale aanhechting van het polymeer aan de basis van de gebitsprothese, dient u de tanden voor de montage en na de verwijdering van de was te schuren en te ontvetten met een monomeer van methylmethacrylaat.
- Licht de patiënt goed voor over de dagelijkse reiniging. Niet overmatig borstelen om voortijdige slijtage te voorkomen. Niet onderdompelen in alkalien, zuren of andere agressieve middelen.
- Dit product bevat geen gevaarlijke stoffen en is conform richtlijn 67/548/EEC en de daaropvolgende richtlijnen. Daarom wordt geen veiligheidschema met betrekking tot materialen meegeleverd.
- Bij de afwerking komen stoffen vrij die gedefinieerd kunnen worden als "niet anders te classificeren". Niet inhaleren en passende bescherming gebruiken. Hier zijn de TLV TWA-normen van toepassing.
- Als afvoer anders volgens de plaatselijk geldende wetten. De materialen en de verpakkingen zijn niet opgenomen in de lijst van Gevaarlijke Afvalstoffen behorende bij C.D. 91/689/EEC, artikel 1, lid 4. De materialen kunnen infecties veroorzaken bij de patiënt. Houd hiermee ook rekening bij het afvoeren van de materialen (Europese Lijst van Gevaarlijke Afvalstoffen nr. 180103).
- Verkrijgbaar in de volgende kleurenskala's: A1-D4.

## PT

### DENTES DE POLÍMERO SINTÉTICO PARA PROTESES DENTÁRIAS

- Conservar em lugar enxuto, limpo e protegido contra a luz.
- A fim de garantir a máxima adesão ao polímero para bases de próteses, abrasar e desengordurar os dentes com monomero de metil-metacrilado, antes da montagem e depois da eliminação da cera.
- Instruir o paciente a adoptar os protocolos de higiene quotidianos e não escovar excessivamente para evitar o desgaste e não emergir em alcali, ácidos ou outras substâncias agressivas.
- Este produto não contém substâncias perigosas segundo a directiva 67/548 EEC e suas sucessivas revisões. Portanto não é necessária uma Ficha de Segurança material.
- A operação de acabamento provoca poeira de tipo "não classificáveis de outro modo" Não inalar e usar proteções apropriadas, aplicam-se TLV/TWA.
- Eliminar como refugos de acordo com as leis locais em vigor. O material e as embalagens não constam no inventário dos Refugos Perigosos C.D. 91/689/EEC (14). Depois do contacto com o paciente, os materiais podem apresentar riscos de infecção, incluindo na fase de eliminação (Inventário Europeo dos Refugos Perigosos n. 180103).
- Disponível nas escalas de cores: A1-D4.

## SV

### TÄNDER AV SYNTETISK POLYMER FÖR TANDPROTESER

- Bör förvaras på torr, ren och ljusskyddad plats.
- För att garantera en maximal adhesion av polymeren för protesbaser skall tänderna slipas och avfettas med monomeren metylmetakrylat. Detta skall göras innan de monteras och efter att vaxet avlägsnats.
- Upplys patienten om de dagliga rutiner som avser hygien. Patienten skall också informeras om att för mycket borstande sliter på tänderna samt att protesen inte skall läggas i alkaliska, sura eller andra aggressiva vätskor.
- Denna produkt innehåller inga farliga ämnen och är i enlighet med direktiv 67/548 EEC och efterföljande. Det förekommer således inget Säkerhetsdatablad.
- Vid polering uppstår damm som definieras "ej på annat sätt klassificerbar". Undvik inandning och använd lämpliga skydd, TLV/TWA tillämpas.
- Avfallet skall omhändertagas enligt lokala bestämmelser. Material och förpackningar finns inte upptagna i förteckningen över Farligt Avfall C.D. 91/689/EEC (14). Efter att materialet har kommit i kontakt med patienten förekommer infektionsrisk, även efter att materialet omhändertagits. (Europeisk Förteckning över Farligt Avfall n. 180103).
- Finns disponibel i färgskalorna: A1-D4.



**MAJOR**

MAJOR Prodotti Dentari S.p.A.  
Via Einaudi 23 - 10024 - Moncalieri (To) - Italy  
Tel +39 011 6400211 info@majordental.com

[www.majordental.com](http://www.majordental.com)

ISO 22112:2017  
Type 1-2



Published 05/2022